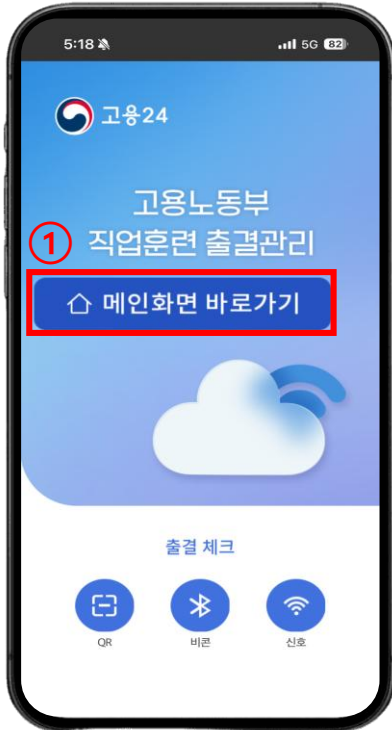


고용 24 QR코드 출결 방법 - (1) 어플 다운로드 및 기기 등록

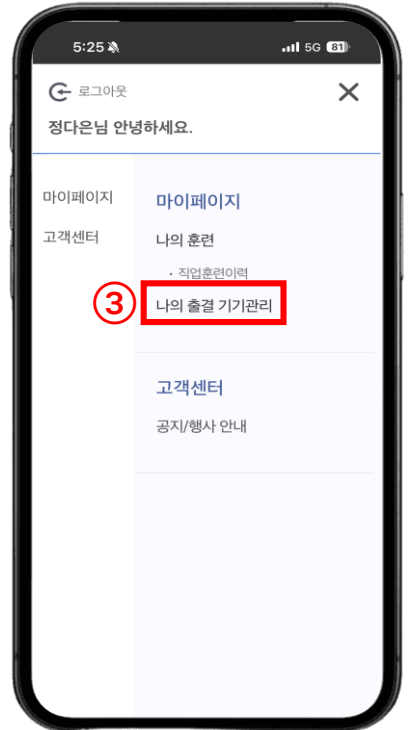
- App Store 또는 플레이스토어에서 “**고용24 직업훈련 출결관리**” 어플 다운로드 및 로그인
- 로그인 방법 : 개인/공동인증서, 고용24 ID/FW 등 로그인 중 한가지 선택
- 출결 기기를 사전에 등록하시면 출석 처리가 훨씬 편리해집니다.



- 메인화면 바로가기 선택



- 우측 상단 “메뉴” 선택



- “나의 출결 기기관리” 선택



- “등록” 선택



- “저장” 선택



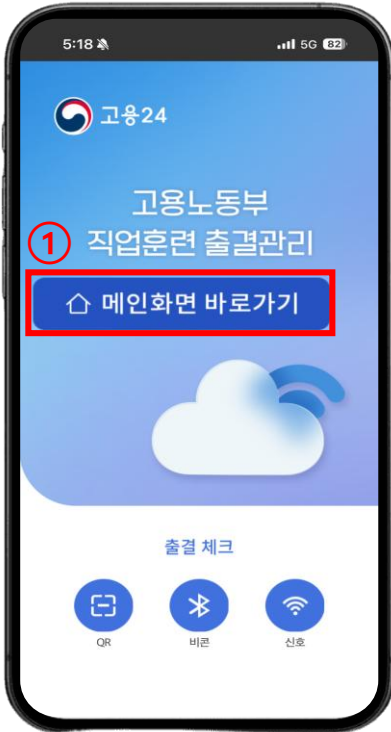
<안드로이드 다운로드>



<iOS 다운로드>

고용 24 QR코드 출결 방법 - (2) 출석 체크 방법

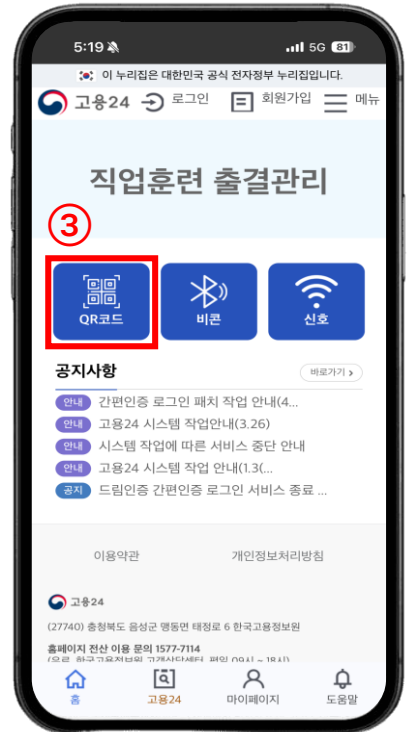
- “고용 24 직업훈련 출결관리” 어플 로그인



- 메인화면 바로가기 선택



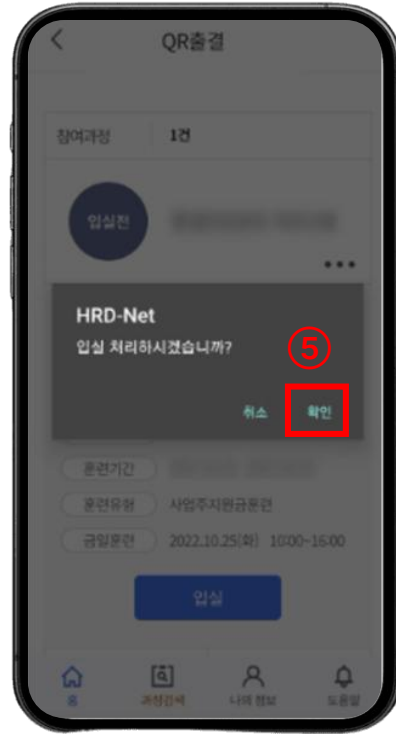
- 로그인 선택



- 우측 상단 “메뉴” 선택



- “입실” 선택 후 강의장에 게시되어 있는 큐알코드 스캔



- “확인” 선택